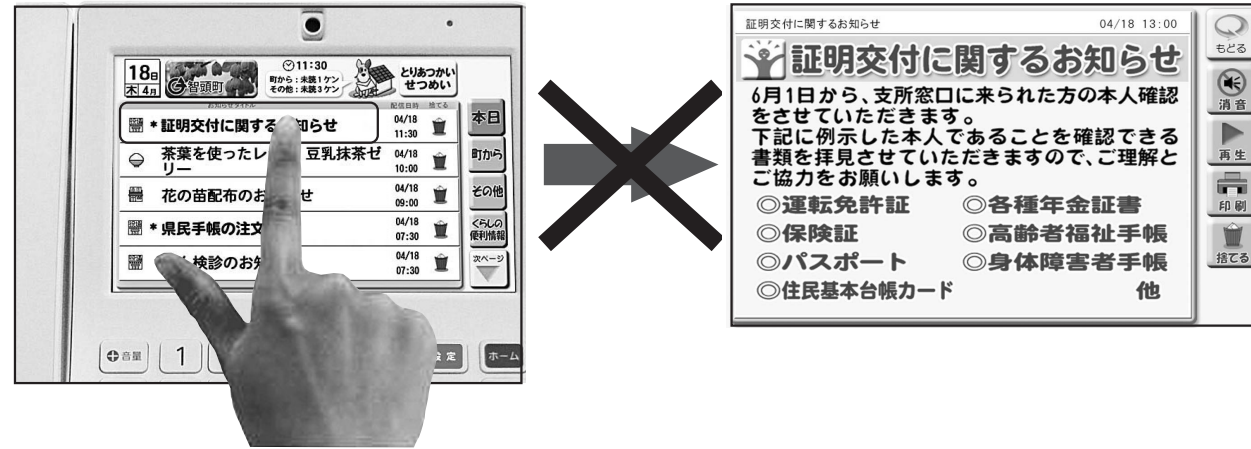


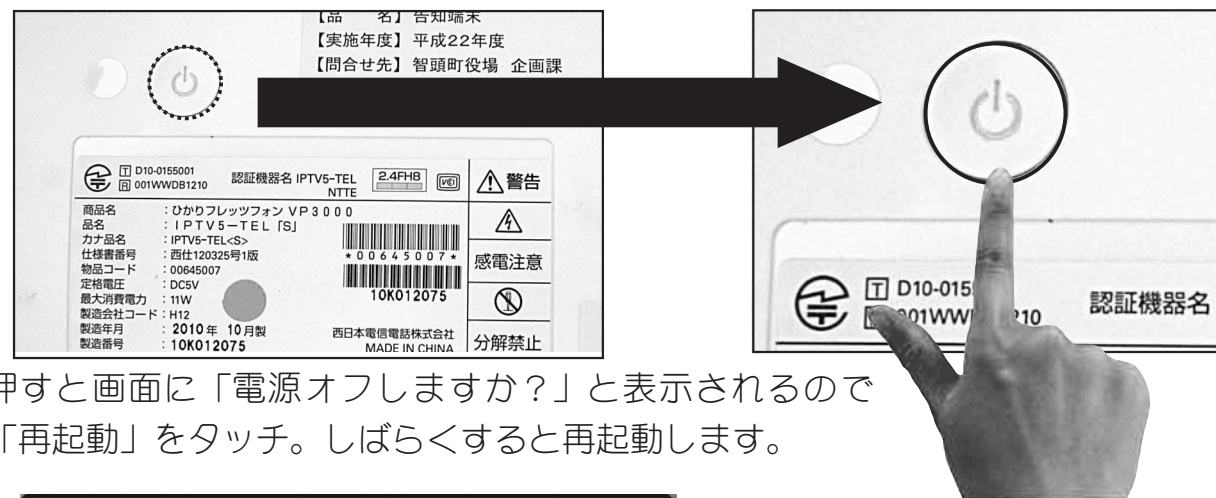
第2位 画面が止まったまま動かない

「画面にタッチしても画面が切り替わらない」

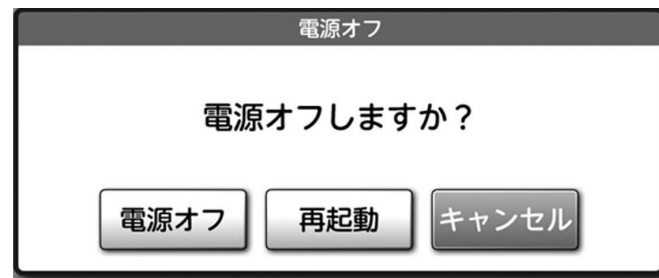


対処方法 → 再起動を行ってください。

再起動の方法 端末のうしろに告知端末の電源ボタンがあるので1度押してください。



押すと画面に「電源オフしますか?」と表示されるので「再起動」をタッチ。しばらくすると再起動します。



それでもダメだったら
役場企画課へお問い合わせ下さい。

第3位 画面がいつまでも消灯しない

「画面を放置したまま 20分経つと普段は画面が暗くなるけど…消灯しない!」

対処方法 → 上の要領で再起動してみてください。

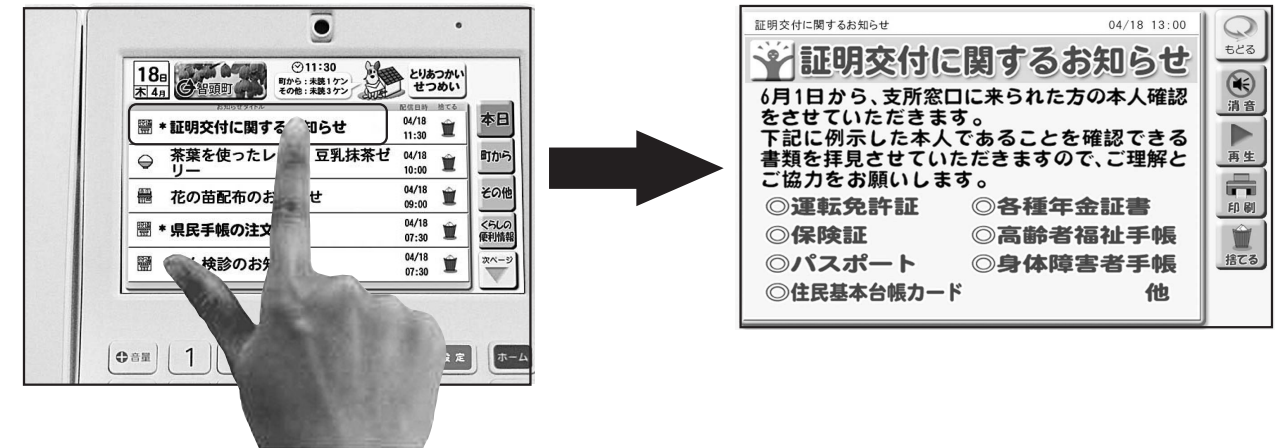
その他、分からないことや不具合が起こったら問合せてください。

【問合せ先】
役場企画課 ☎ 75-4112 時間: 平日午前8時30分～午後5時15分
告知端末サービス全般 ☎ 0120-200-636 時間: 平日午前9時～午後5時

告知端末の使い方

お知らせの見かた

聞き逃したお知らせ、もう一度見たいお知らせは題名を指や付属のタッチペンでタッチすると、再生されます。

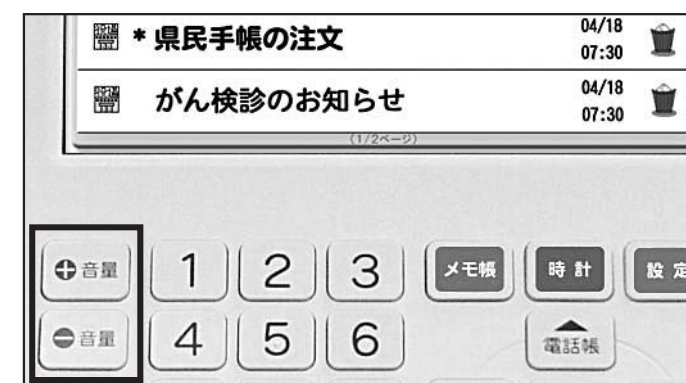


告知端末の調子が悪くなったらどうすれば…

そこで最近よくある問合せを例に挙げて対処方法を紹介します。

問合せランキング Top 3

第1位 音量（呼出し、通話）が変わらない



●呼出し音量はプッシュボタンの左上にある音量ボタンの+/-ボタンで調節できます。

●通話音量は「通話中」に同上の音量ボタンの+/-ボタンで調節できます。