

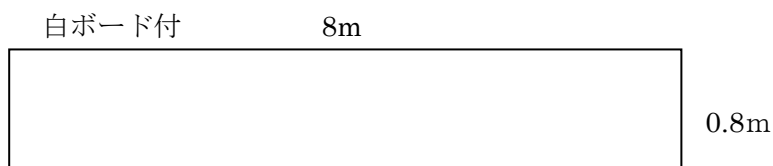

看板・垂れ幕等の推奨寸法

2016年4月1日


鳥取県立倉吉未来中心

●大ホール

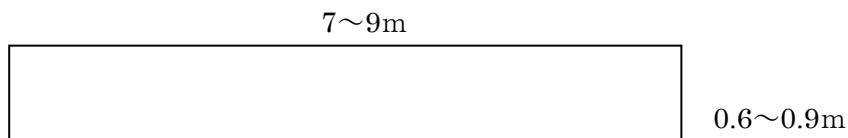
(看板) 会館所有の看板枠



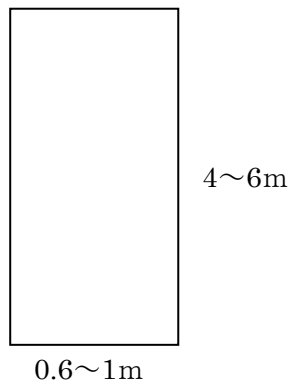
※看板枠持込の場合(幕使用)



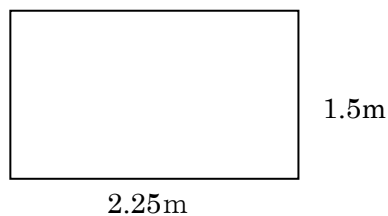
※看板枠持込の場合(音響反射板)



(垂れ幕)



(旗) 会館所有の日章旗・県旗パネルの寸法



●小ホール

(看板) 会館所有の看板枠

白ボード付

8m

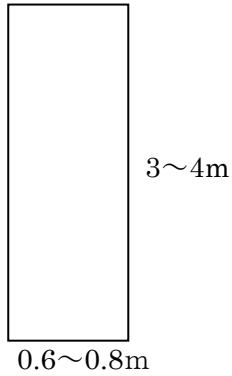


※看板枠持込の場合(幕使用)

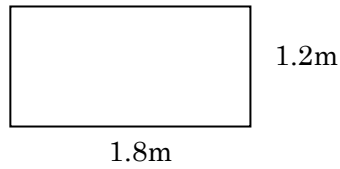
5~8m



(垂れ幕)



(旗) 会館所有の日章旗・県旗パネルの寸法



※ 注意事項

- ・ 上記の寸法は目安です。
- ・ 会館に吊下げ用ワイヤー、押しピン(透明)がございます。
- ・ 吊り下げ金具は、I (アイ) ボルトを使用して下さい。ねじ込み型のヒートンは禁止です。
- ・ 垂れ幕は、空調などによって揺れますので下に重しを付けるなどの対策をして下さい。
- ・ 会館の看板枠を使用する場合に押しピンを隠したい場合は予め留めシロを確保して下さい。